KEYA®

UNLOCK INNOVATION

ELOCK


1 2
3 4
5 6
7 8
9 0
KEYA

Mehrbenutzer-Modus

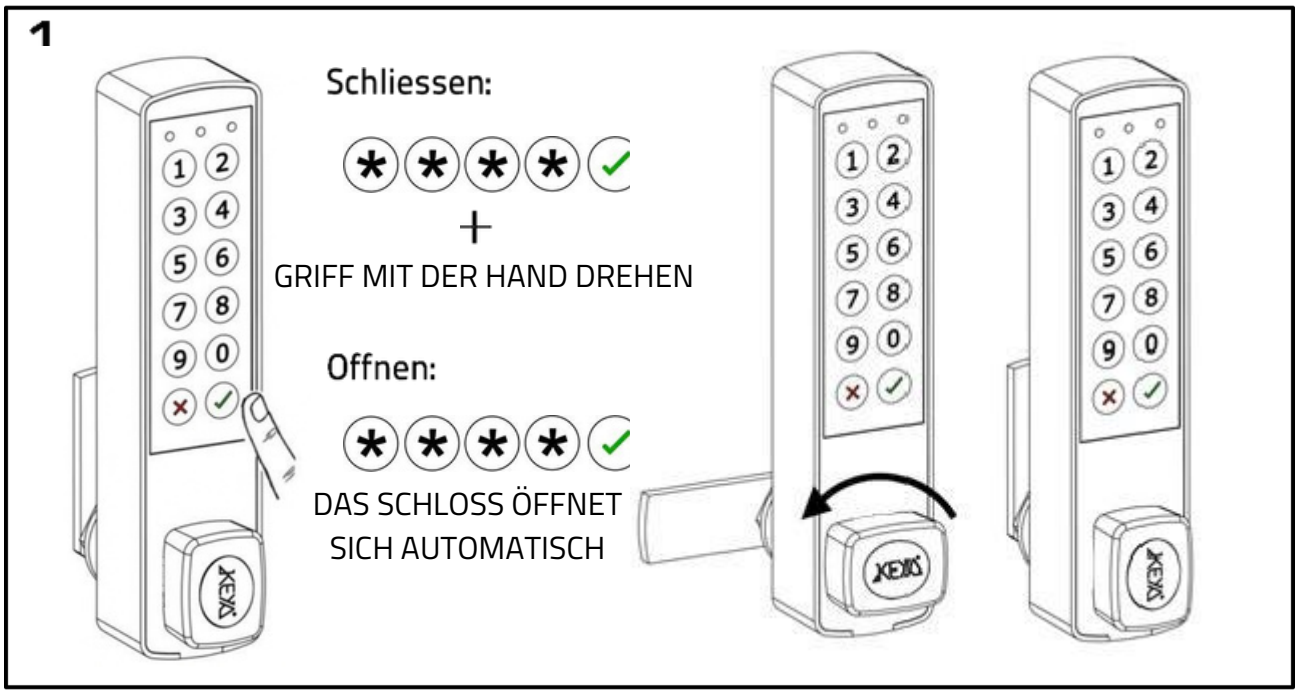

Funktion durch vierstelligen Code. Der Code wird jedes Mal, wenn das Schloss geöffnet wird, gelöscht damit ist es für einen neuen Benutzer bereit.

Einzelbenutzer-Modus

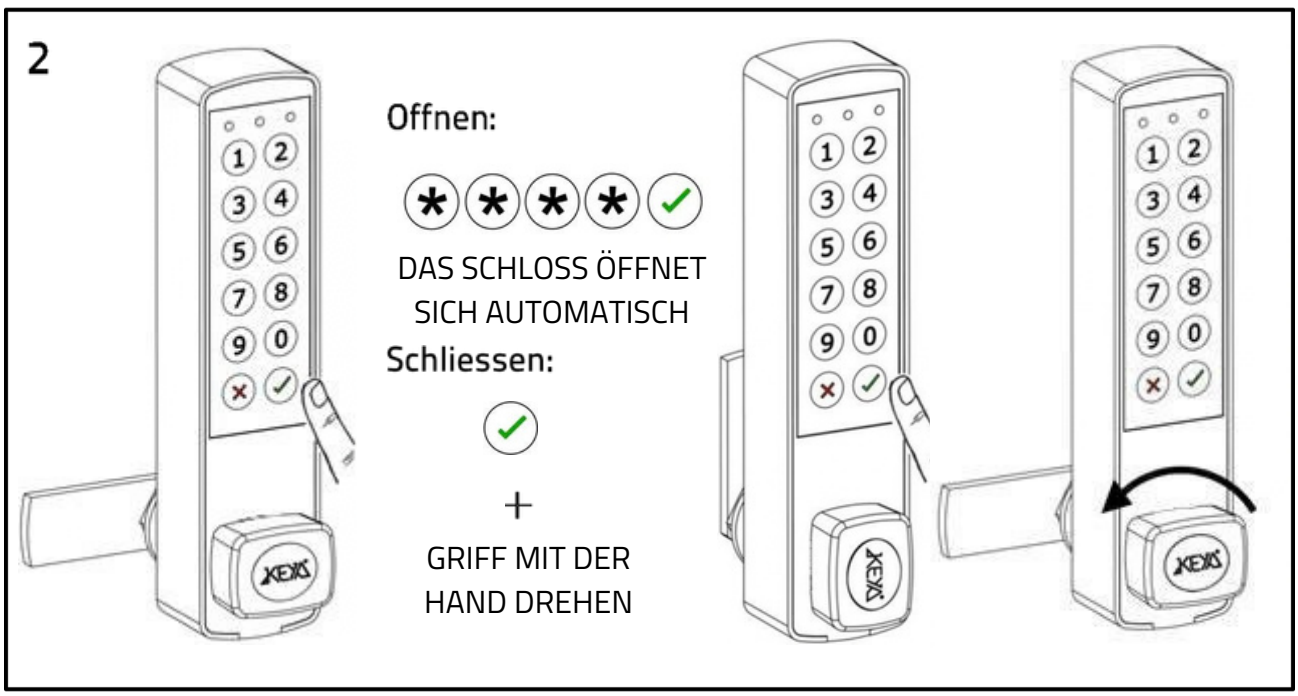

Funktion durch vierstelligen Code. Der Code ist für einen Dauerbenutzer mit Schrankzuordnung

Anderung des Benutzercodes

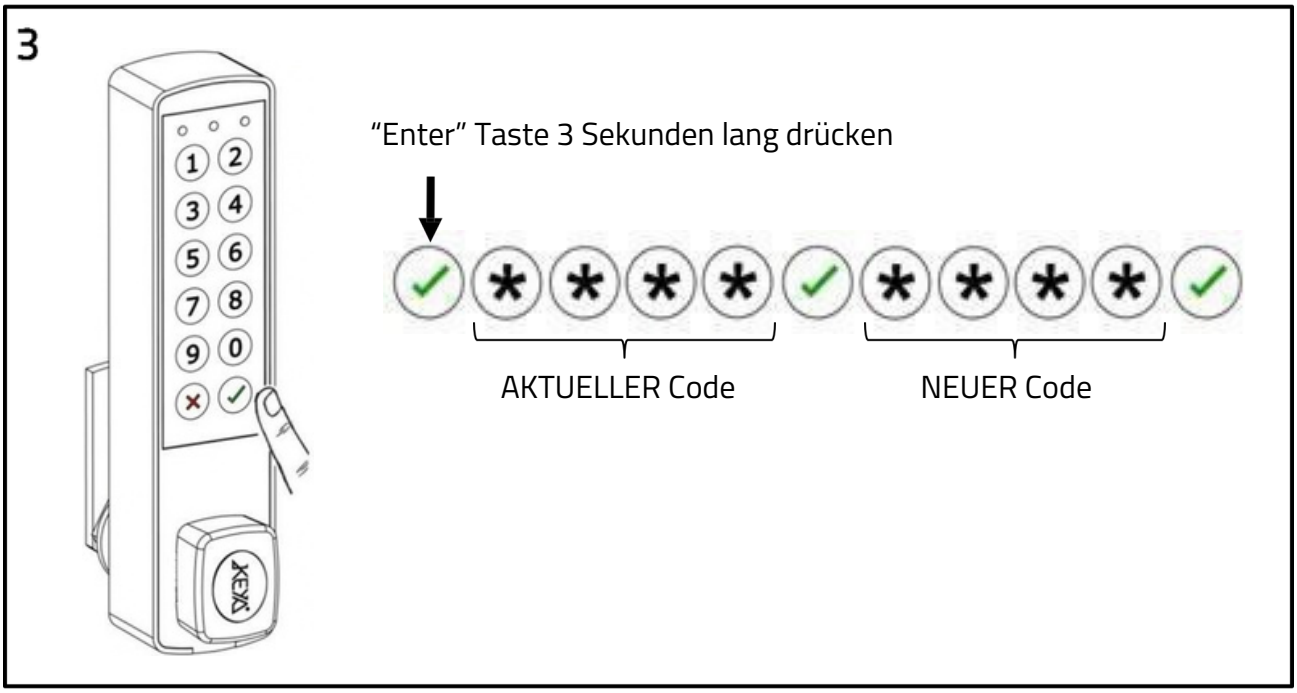

"Enter" Taste 3 Sekunden lang drücken
Vierstelligen aktuellen Code eingeben und "Enter" drücken.
Neuen Code eingeben und "Enter" drücken.

Offnen mit Mastercode: Kontroll-Modus / löschen des Benutzercodes

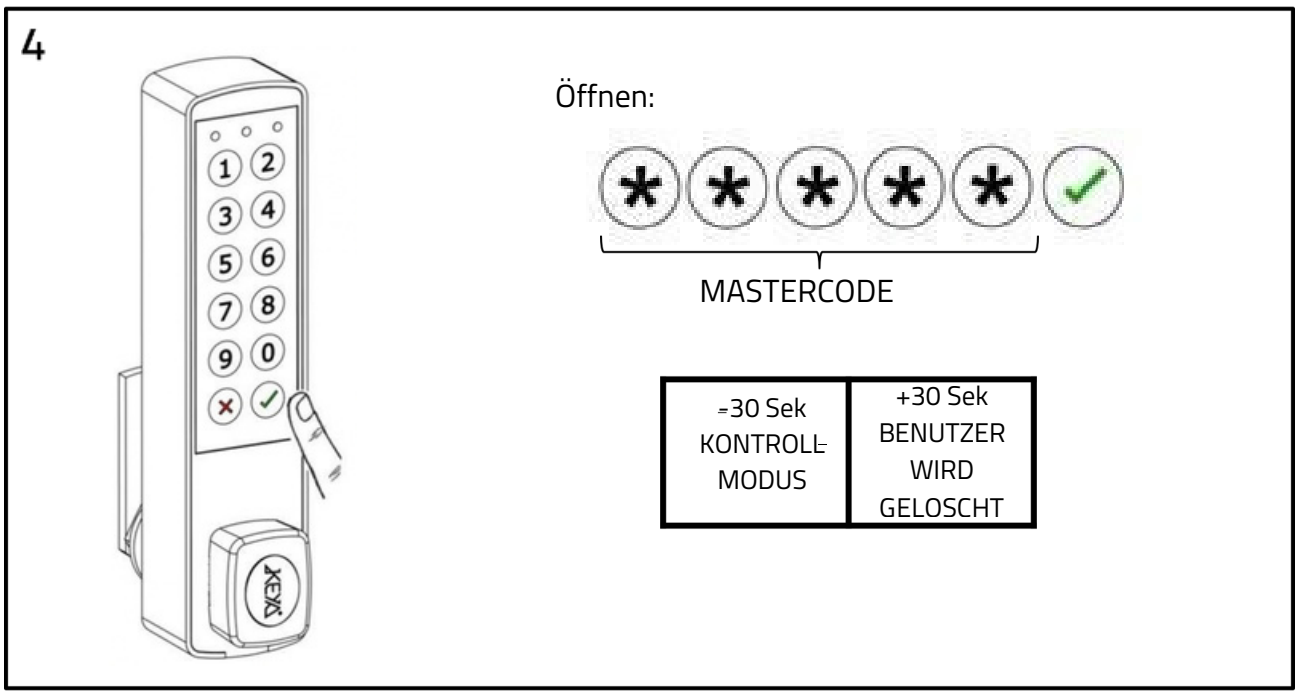

KONTROL-MODUS
Fünfstelligen Mastercode eingeben und Taste "Enter" drücken.
Schloss schliessen: "Enter" Taste vor 30 sek drücken.
Der Benutzercode wird nicht gelöscht

BENUTZERCODE LOSCHEN
Fünfstelligen Mastercode eingeben und Taste "Enter" drücken.
Nach 30 Sek. ohne Betätigung, bleibt Schloss geöffnet.
Der Benutzercode ist jetzt gelöscht und ein neuer Code um das Schloss zu schliessen, ist erforderlich

Mastercode Wechsel

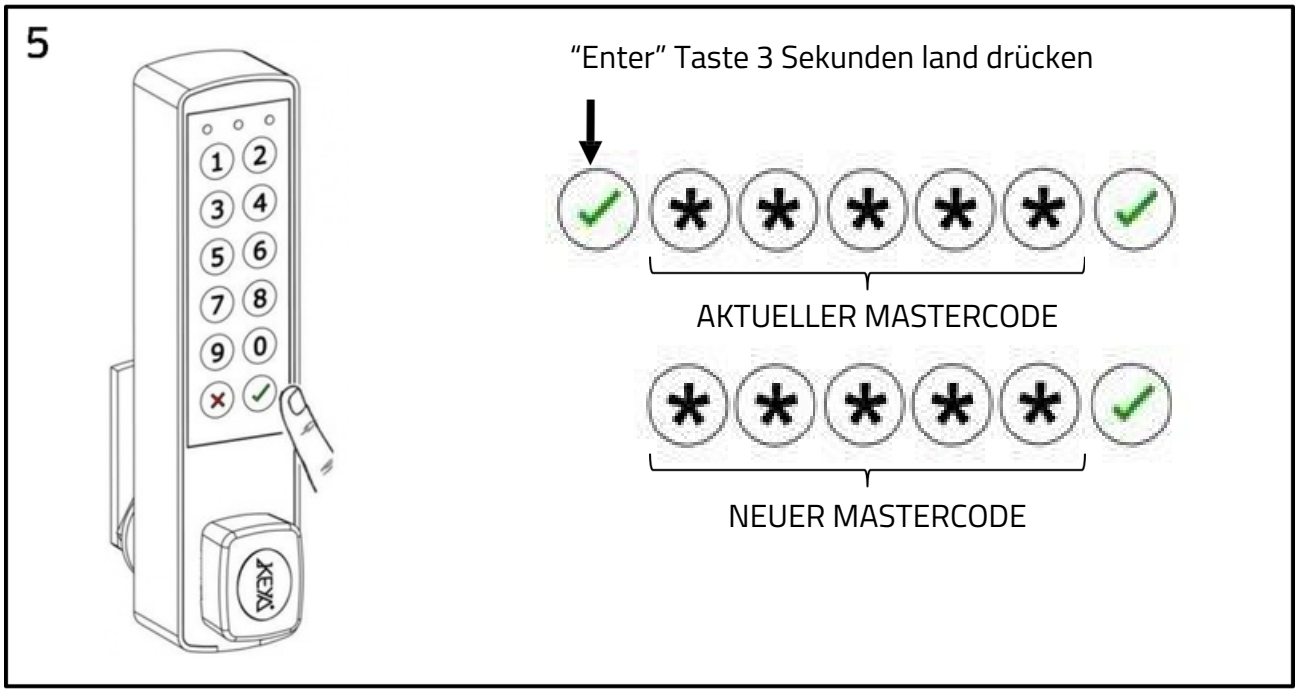

"Enter" Taste 3 Sekunden land drücken
Aktuellen Mastercode eingeben und "Enter" drücken.
Neuen Code eingeben und "Enter" drücken.

Offnen mit USB Mastercode: Kontroll-Modus / Löschen des Benutzercodes.

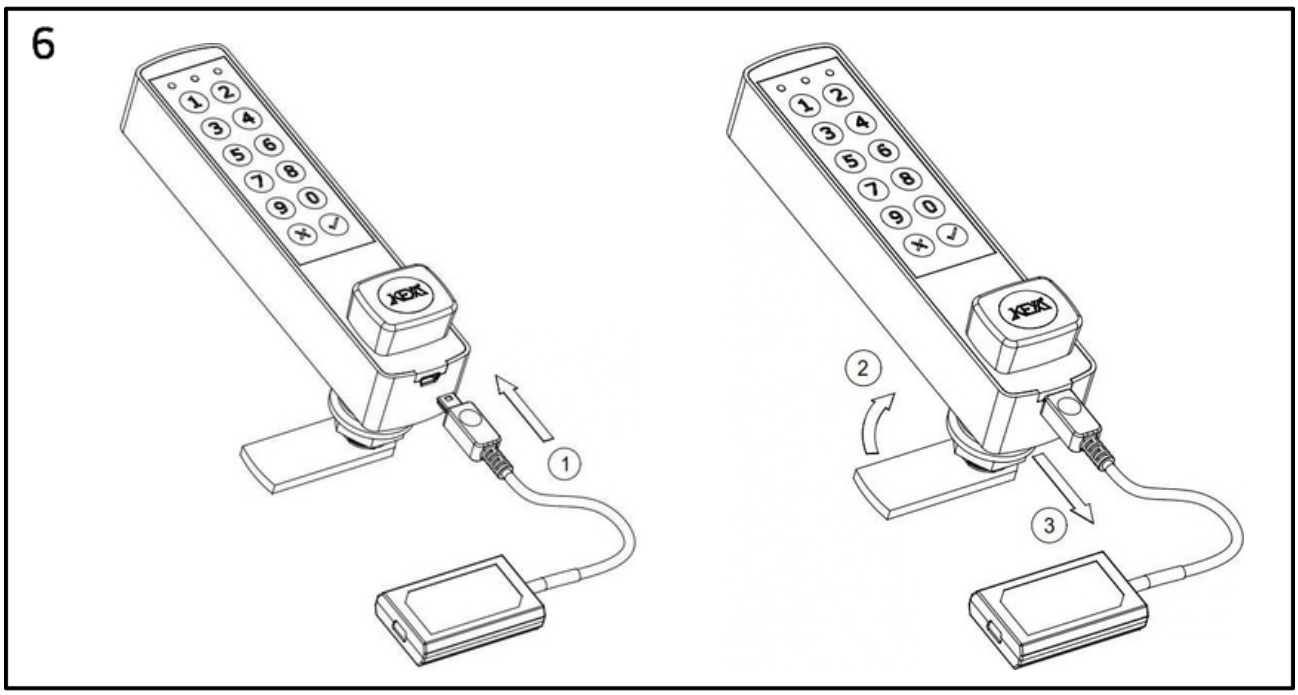

KONTROLL-MODUS
USB Masterschlüssel (BLAU) einstecken
Schloss öffnet sich USB Masterschlüssel entfernen.
"Enter" Taste vor 5 Sek. drücken.
Benutzercode wird nicht gelöscht.

BENUTZERCODE LÖSHCEN
USB Masterschlüssel (BLAU) einstecken
Schloss öffnet sich schliessen ist USB Masterschlüssel.
Nach 5 sek. ohne Betätigung wird Der der Benutzercode gelöscht.
Ein neuer Code. um das Schloss zu erfoderlich.

Programmierbare (Management Software und Kabel erforderlich)

AUTOMATISCHE ÖFFNUNGSZEIT:
Das Schloss öffnet sich automatisch programmierten Zeitpunkt
-hh-Stunden : mm-Minuten
-Mo, Di, Mi, Do, Fr, Sa, So
-Werkstage
-2 Möglichkeiten: Tür offen lassen oder
Tür wieder schliessen.

LAUTSTARKE DES AKUSTISCHEN SIGNALS
-Hoch / Leise / AUS

GESCHLOSSEN LED-ANZEIGE:
-Die rote Led binkt wenn das Schloss geschlossen ist.
(Funktion mit hohem Batterieeverbrauch)

CODE:
-Benutzer / Master

LETZTE EREIGNISSE
BATTERIE LADEZUSTAND
ANZAHL DER BETÄTIGUNGEN

USB Management Schlüssel

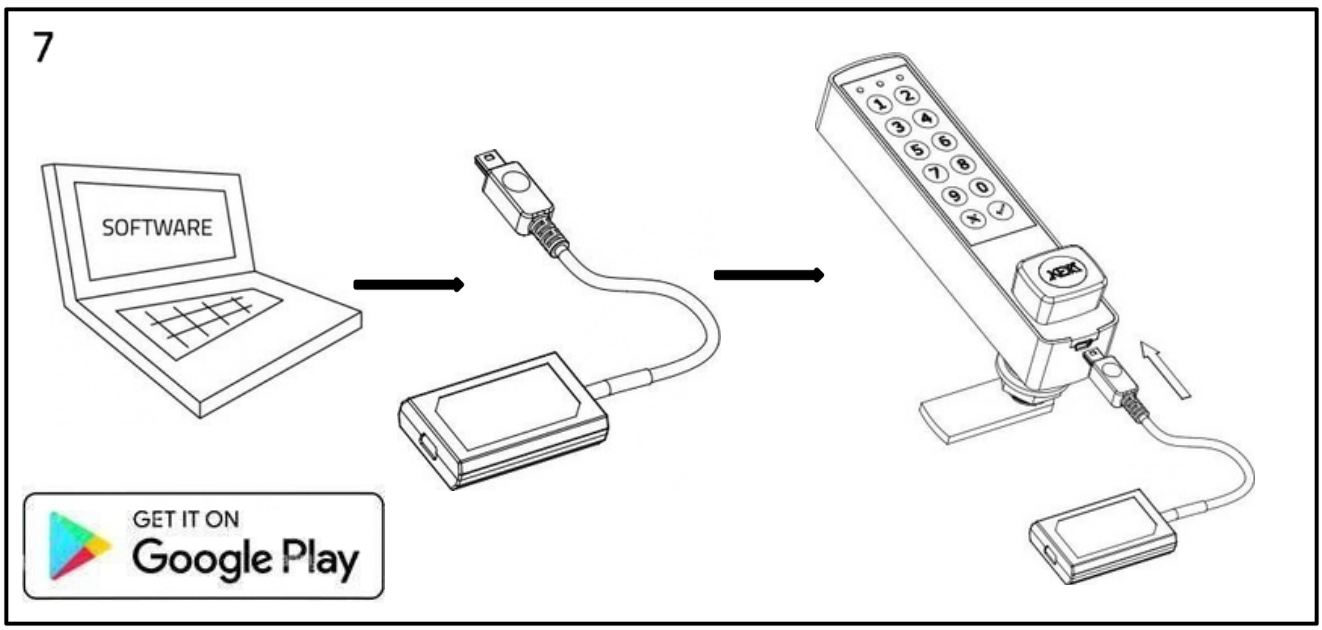

Die Einstellungen vom Computer auf den USB Management Schlüssel (SCHWARZ) laden.
Stecken sie den USB Management Schlüssel in das Schloss.
Die Einstellungen werden automatisch auf das Schloss übertragen.

Aussenmasse

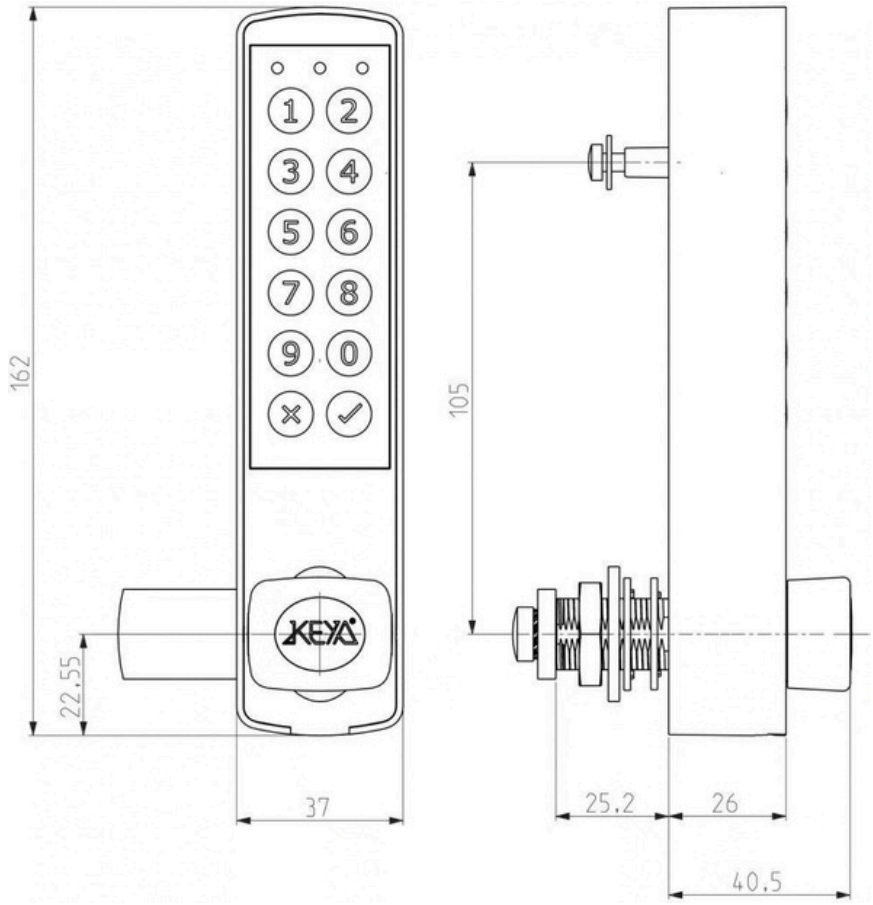

Technische Daten

Salzkammer	> 96 St
Temperaturbereich	-5°C <> +70°C
Riegel	>45 Kgf
UV Beständigkeit	>10.000 St
Schwingung	10-200 Hz 2g
Mechanische Lebensdauer	>200.000 zyklen
Elektrostatischer Schlag	8000 V
Batterielebensdauer	>35000 zyklen oder drei Jahren

WEEE Directive

RoHS

WICHTIG: Der Batteriewechsel muss in weniger als 5 Minuten erfolgen und der BATPACK muss immer am Schloss angeschlossen sein (andereseits wird die interne Echtzeit- Quarzuhr die Zeit verlieren).

TÜVRheinland CERTIFIED
Management System ISO 9001:2008
www.tuv.com ID 9105066651



775022