KEYA®

UNLOCK INNOVATION

TRONIC **PRO**


tronic pro
1
2
3
4
5
6
7
8
9
C
0
KEYA

Mehrbenutzermodus

1



Schließen:



Öffnen:



Öffnen und Schließen mit einem 4-stelligen Code. Der Code wird nach jedem Öffnen gelöscht und steht für einen neuen Benutzer zur Verfügung.

Einzelbenutzermodus

2



Öffnen:



Schließen:

Der Riegel schließtautomatischnach2 Sekunden.
Hinweis: Das Schloss istmiteinem Metallriegelhalter ausgestattet der das Schließender Tür durcheinfaches Zudrückenermöglicht.
(Slam-Door-System)

Öffnen und Schließen mit einem 4-stelligen Code für einen festen Benutzer.

Benutzercode ändern

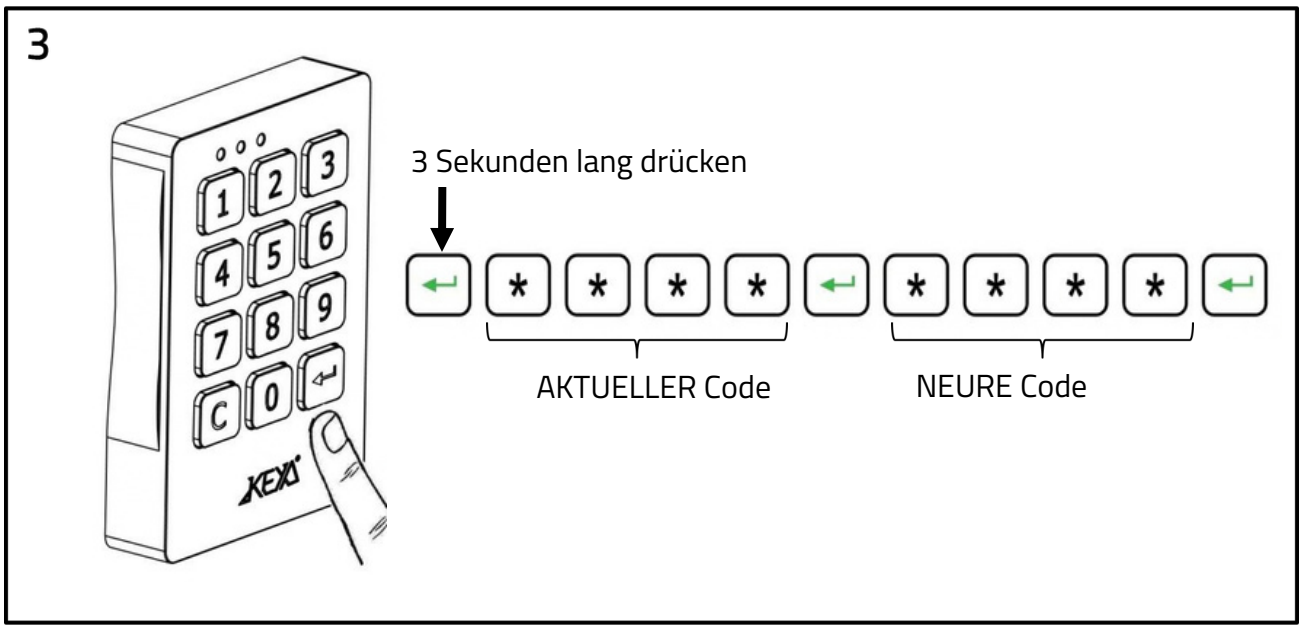

Enter 3 Sekunden gedrückt halten.
Aktuellen Code eingeben und Enter drücken. Neuen Code eingeben und Enter drücken.

ÖffnenmitMastercode: Inspektionsmodus/ Benutzercodelöschen

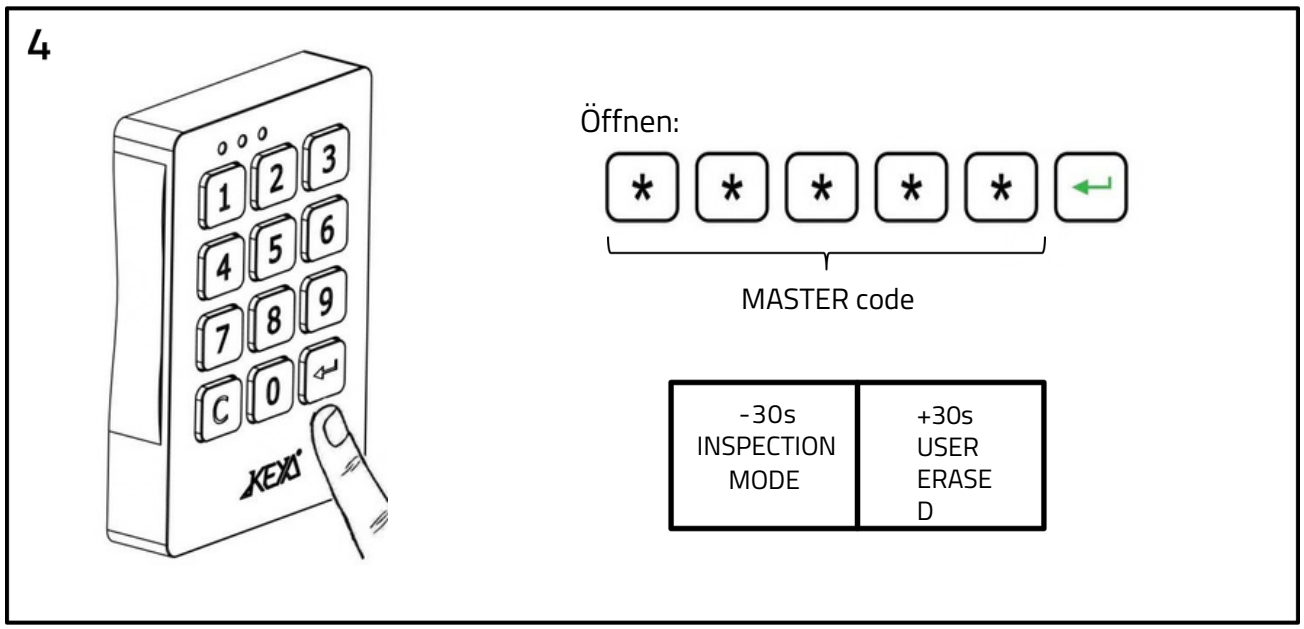

INSPEKTIONSMODUS
5-stelligen Mastercodeeingebenund Enter drücken.
Das Schloss innerhalbvon 30 Sekunden durchDrückenvon Enter schließen.
Der Benutzercode wird nicht gelöscht.

BENUTZERCODE LÖSCHEN
Introduce Master code and press Enter.
Nach 30 Sekundenbleibtdas Schloss geöffnet.
Der Benutzercodewurdegelöscht. Zum erneutenSchließenisteinneuer Benutzercode erforderlich.

Mastercode ändern

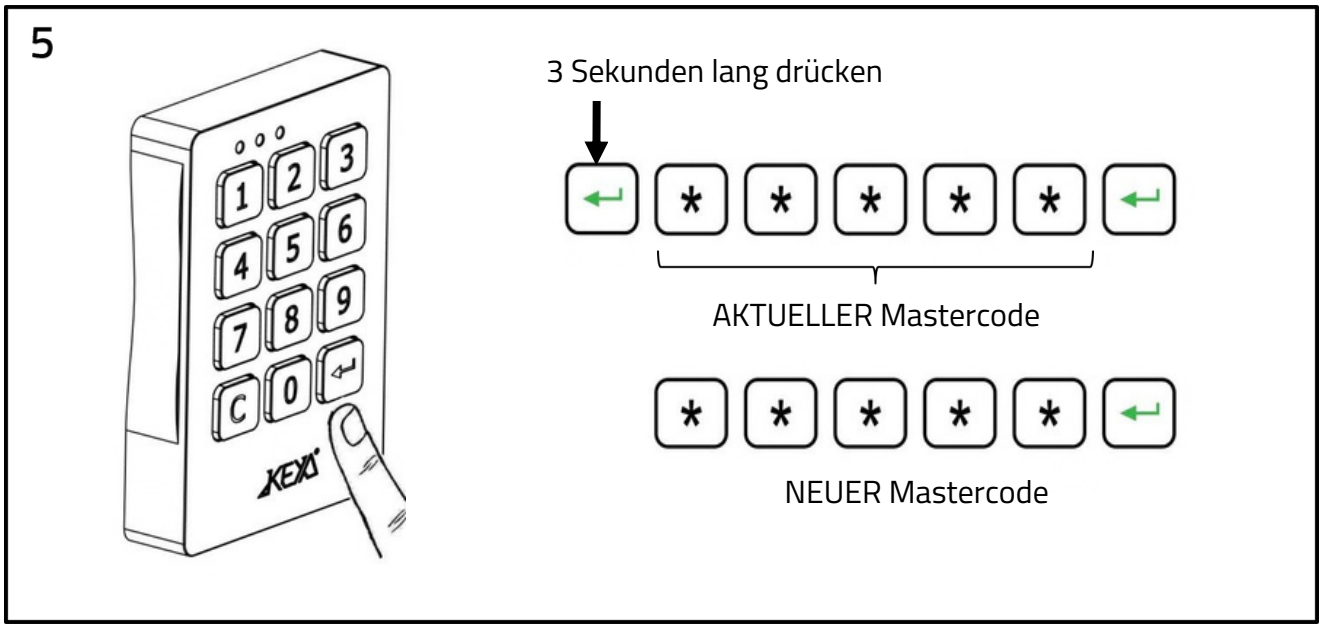

Enter3 Sekundengedrückthalten.
AktuellenCode eingeben und Enter drücken.
NeuenCode eingeben und Enter drücken.

ÖffnenmitelektronischemMasterschlüssel: Inspektionsmodus / Benutzercodelöschen



INSPEKTIONSMODUS

Masterschlüssel (BLAU) anschließen
Schloss öffnet sich
Elektronischen Schlüssel entfernen
Enter vor 30 Sekunden drücken
Der Benutzercode wird nicht gelöscht.

BENUTZERCODE LÖSCHEN

Masterschlüssel (BLAU) anschließen

Schloss öffnet sich Schloss Elektronischen Schlüssel entfernen
Nach 30 Sekunden wird der Benutzercode gelöscht

Zum erneuten Schließen ist ein neuer Code erfolgt

ProgrammierbareEinstellungen (Management-Software und Kabel erforderlich)

AUTOMATISCHE ÖFFNUNGSZEIT:
Das Schlossöffnetsichautomatisch zum programmierten Zeitpunkt:
-hh: Stunden mm: Minuten
-Mo, Di, Mi, Do, Fr, Sa, So
- Werktage
-Zwei Optionen: Tür offenlassen
Tür wiederschließen

LAUTSTÄRKE DES AKUSTISCHEN SIGNALS:
-Hoch / Leise / Aus

LED-ANZEIGE BEI GESCHLOSSENEM ZUSTAND:
–Ein/Aus –rote LED blinkt, wennder Schrank geschlossenist
(Funktion mit hohem Batterieeverbrauch)

CODES: -User / Master

LETZTE EREIGNISSE
BATTERIESTATUS
ANZAHL DER
BETÄTIGUNGEN

Settings key

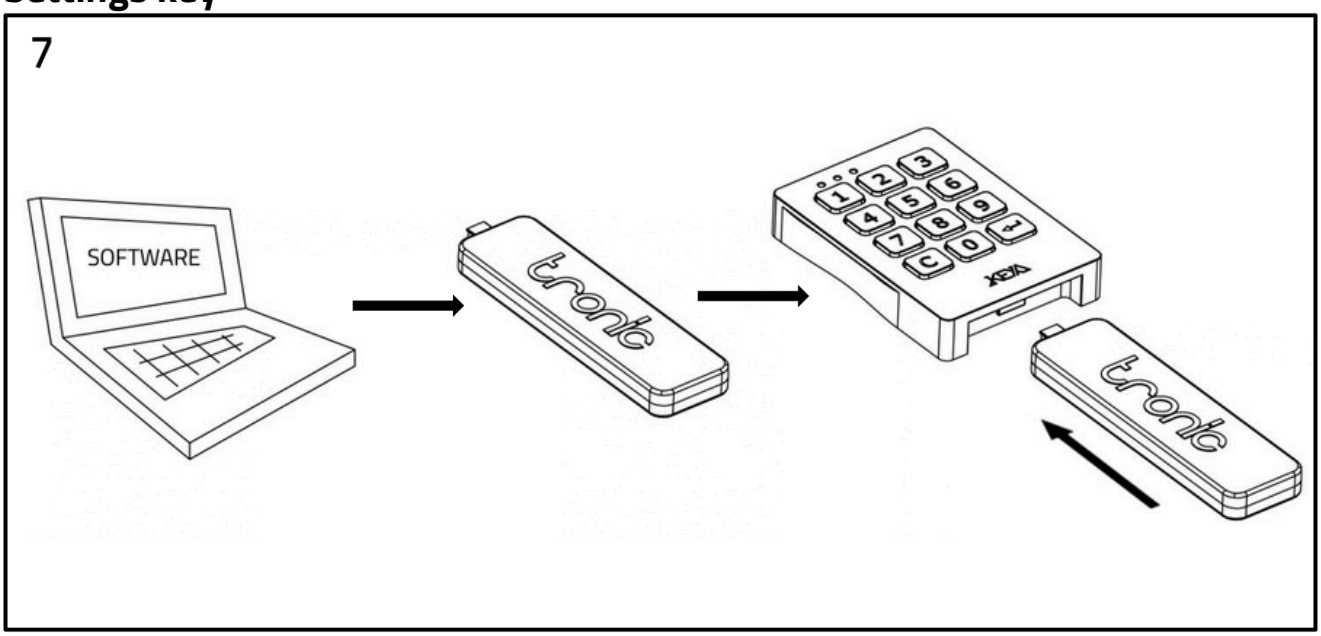

EinstellungenvomComputer auf den Einstellschlüssel(SCHWARZ) laden.
Einstellschlüsselmitdem Schloss verbinden.
Die Einstellungenwerdenautomatischauf das Schloss übertragen.

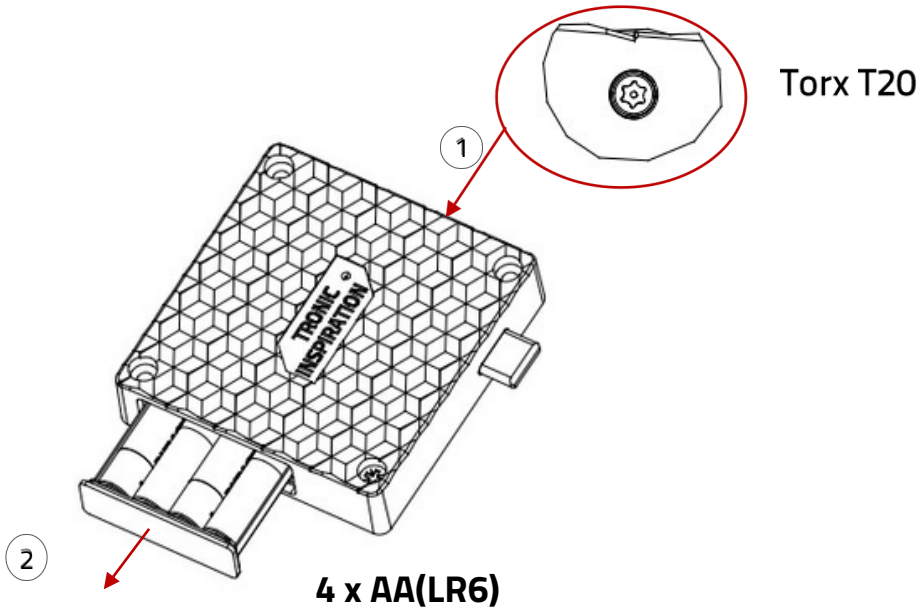

Abmessungen

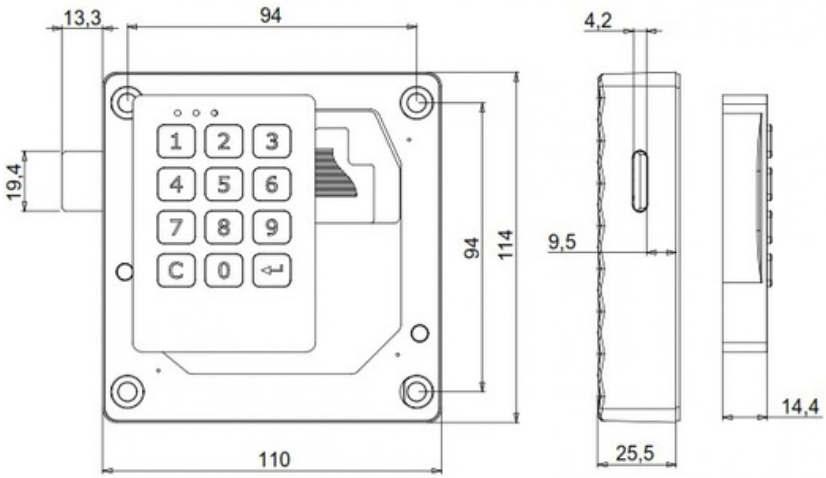

Technische Daten

IP-Schutz(Tastatur Schlossgehäuse)	/----/ 42
Temperaturbereich	-5°C < > +70°C
Riegelkraft	> 45Kgf
UV-Beständigkeit	> 10000h
Vibration	10 - 200 Hz 2g
Lebensdauerprüfung	> 200000 Zyklen
Elektrostatische Entladung	8000 V
(ESD) Batterielebensdauer	> 90.000 Zyklen

WEEE Directive

RoHS

Management System ISO 9001:2008

TÜVRheinland CERTIFIED

www.tuv.com ID 9105066651



775006